



Территориальный орган
Федеральной службы государственной
статистики по Нижегородской области

НИЖЕГОРОДСТАТ

Валовой сбор сельскохозяйственных культур в хозяйствах всех категорий



за 2022 год



ФЕДЕРАЛЬНАЯ СЛУЖБА
ГОСУДАРСТВЕННОЙ СТАТИСТИКИ

Валовой сбор сельскохозяйственных культур в хозяйствах всех категорий

в Нижегородской области

за 2022 год

- 01 ВАЛОВОЙ СБОР ЗЕРНА В ХОЗЯЙСТВАХ ВСЕХ КАТЕГОРИЙ
- 02 СТРУКТУРА ПРОИЗВОДСТВА ЗЕРНА ПО ВИДАМ КУЛЬТУР В ХОЗЯЙСТВАХ ВСЕХ КАТЕГОРИЙ
- 03 СТРУКТУРА ПРОИЗВОДСТВА ЗЕРНА В ХОЗЯЙСТВАХ РАЗЛИЧНЫХ ОРГАНИЗАЦИОННО-ПРАВОВЫХ ФОРМ
- 04 ВАЛОВОЙ СБОР САХАРНОЙ СВЕКЛЫ В ХОЗЯЙСТВАХ ВСЕХ КАТЕГОРИЙ
- 05 ВАЛОВОЙ СБОР КАРТОФЕЛЯ В ХОЗЯЙСТВАХ ВСЕХ КАТЕГОРИЙ





ФЕДЕРАЛЬНАЯ СЛУЖБА
ГОСУДАРСТВЕННОЙ СТАТИСТИКИ

Валовой сбор сельскохозяйственных культур в хозяйствах всех категорий

в Нижегородской области

за 2022 год

- 06 СТРУКТУРА ПРОИЗВОДСТВА КАРТОФЕЛЯ В ХОЗЯЙСТВАХ РАЗЛИЧНЫХ ОРГАНИЗАЦИОННО-ПРАВОВЫХ ФОРМ
- 07 ВАЛОВОЙ СБОР ОВОЩЕЙ В ХОЗЯЙСТВАХ ВСЕХ КАТЕГОРИЙ
- 08 СТРУКТУРА ПРОИЗВОДСТВА ОВОЩЕЙ В ХОЗЯЙСТВАХ РАЗЛИЧНЫХ ОРГАНИЗАЦИОННО-ПРАВОВЫХ ФОРМ
- 09 ВАЛОВОЙ СБОР ПЛОДОВ И ЯГОД В ХОЗЯЙСТВАХ ВСЕХ КАТЕГОРИЙ
- 10 УРОЖАЙНОСТЬ СЕЛЬСКОХОЗЯЙСТВЕННЫХ КУЛЬТУР В ХОЗЯЙСТВАХ ВСЕХ КАТЕГОРИЙ





ВАЛОВОЙ СБОР ЗЕРНА* В ХОЗЯЙСТВАХ ВСЕХ КАТЕГОРИЙ

ТЫС. ТОНН

Валовой сбор зерна



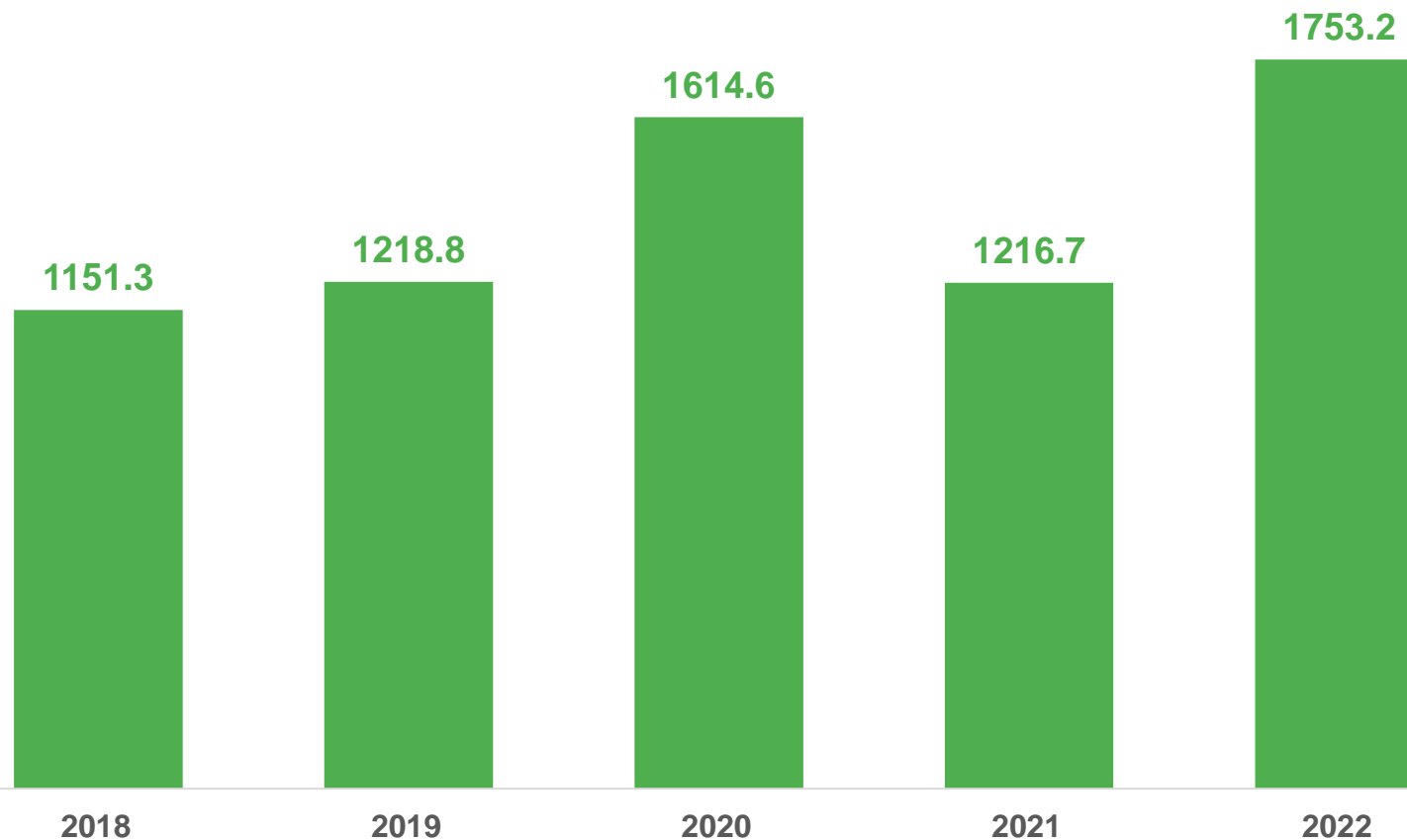
1 753,2 ТЫС. ТОНН

В 2022 году



144,1%

К предыдущему году



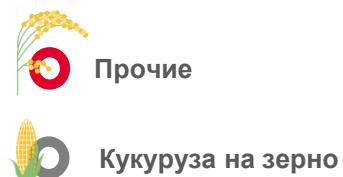

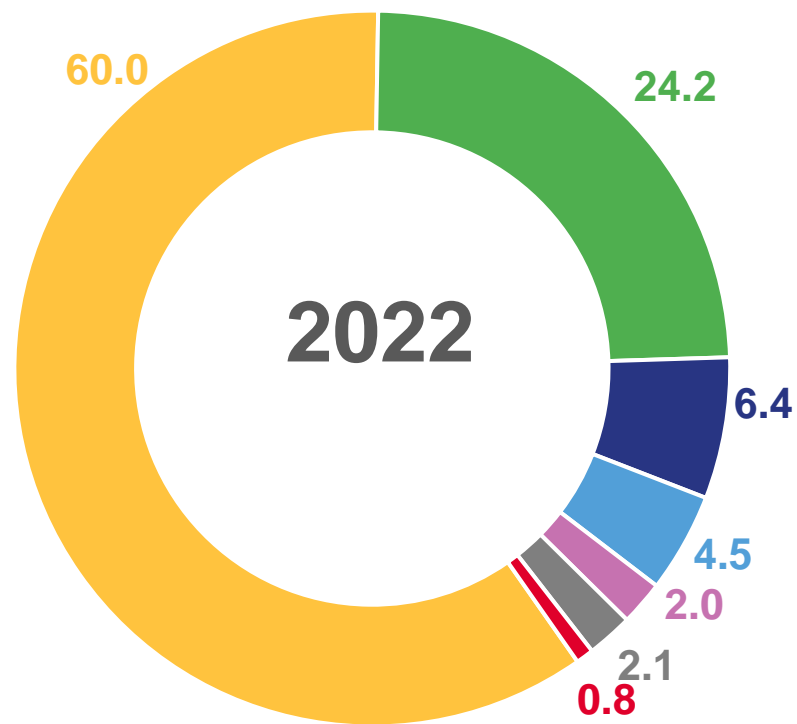
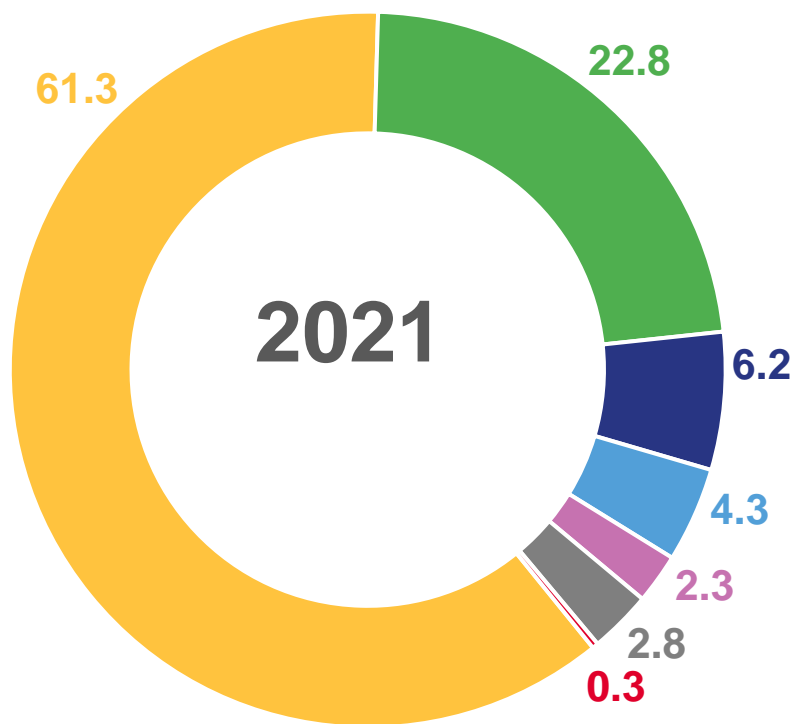
* Зерно в весе после доработки





СТРУКТУРА ПРОИЗВОДСТВА ЗЕРНА ПО ВИДАМ КУЛЬТУР В ХОЗЯЙСТВАХ ВСЕХ КАТЕГОРИЙ

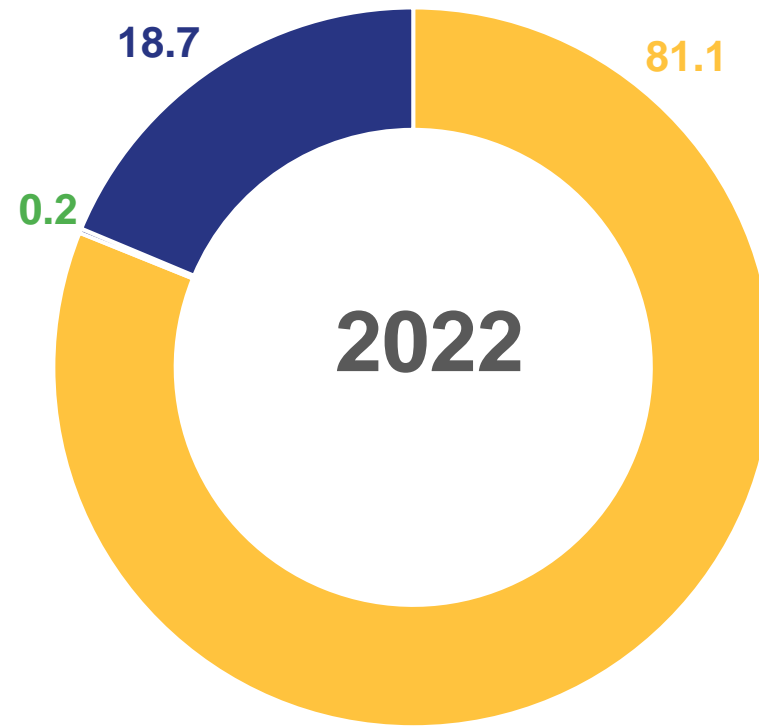
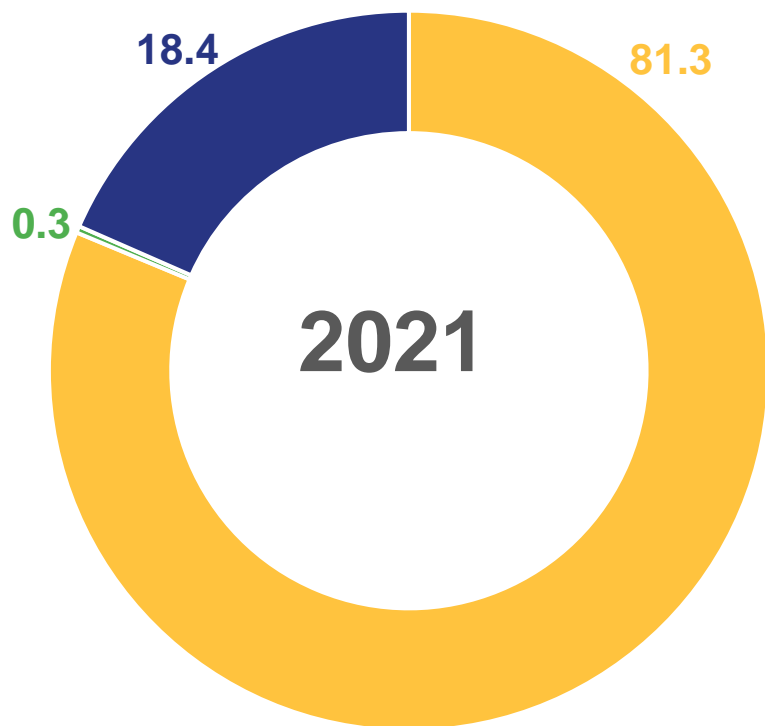
процентов







СТРУКТУРА ПРОИЗВОДСТВА ЗЕРНА В ХОЗЯЙСТВАХ РАЗЛИЧНЫХ ОРГАНИЗАЦИОННО-ПРАВОВЫХ ФОРМ

процентов



 Сельскохозяйственные организации

 Хозяйства населения

 Крестьянские (фермерские) хозяйства и индивидуальные предприниматели





ВАЛОВОЙ СБОР САХАРНОЙ СВЕКЛЫ В ХОЗЯЙСТВАХ ВСЕХ КАТЕГОРИЙ

ТЫС. ТОНН

Валовой сбор сахарной свеклы



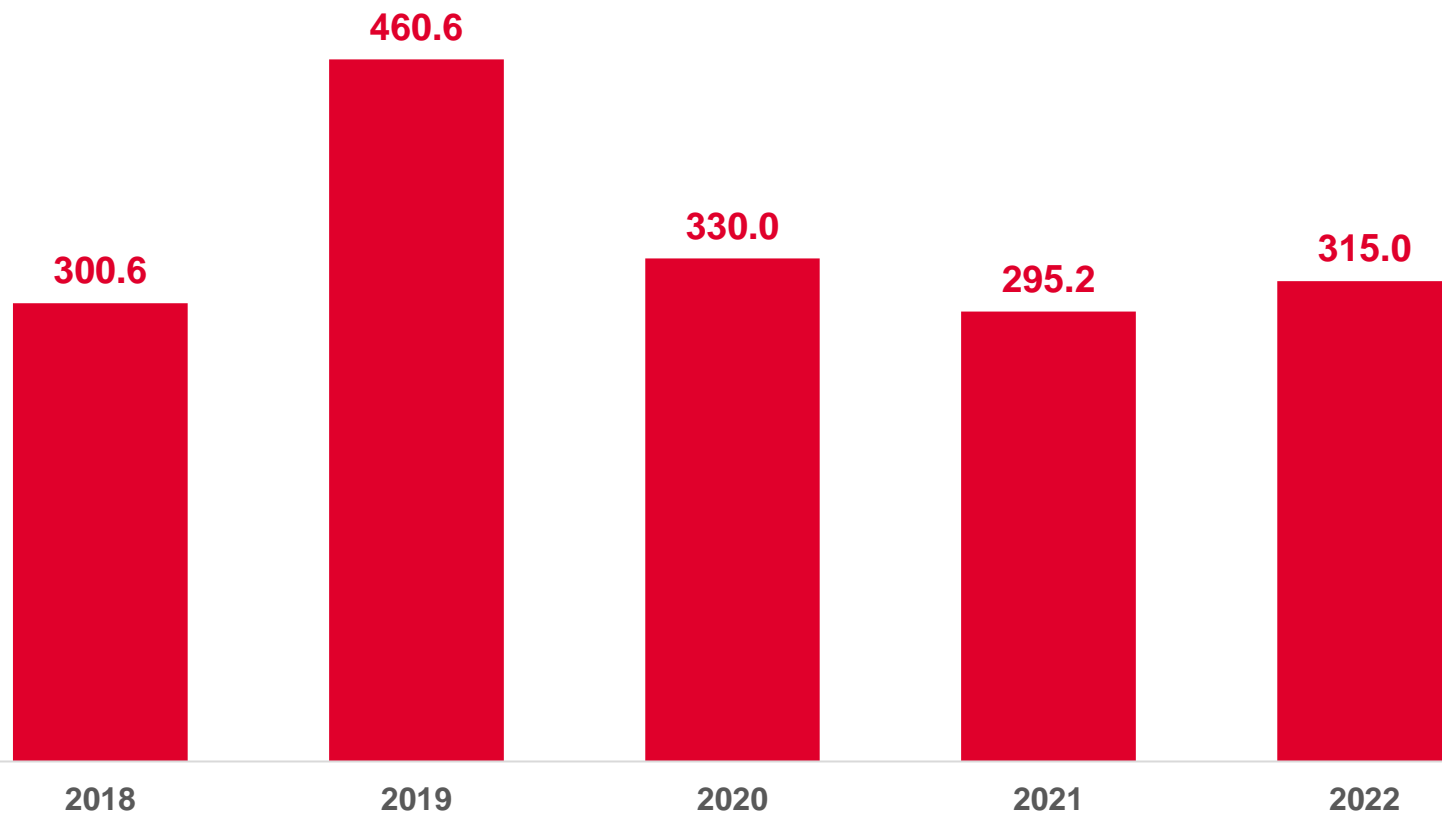
315,0 ТЫС. ТОНН

В 2022 году



106,7%

К предыдущему году





ВАЛОВОЙ СБОР КАРТОФЕЛЯ В ХОЗЯЙСТВАХ ВСЕХ КАТЕГОРИЙ

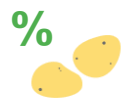
ТЫС. ТОНН

Валовой сбор картофеля



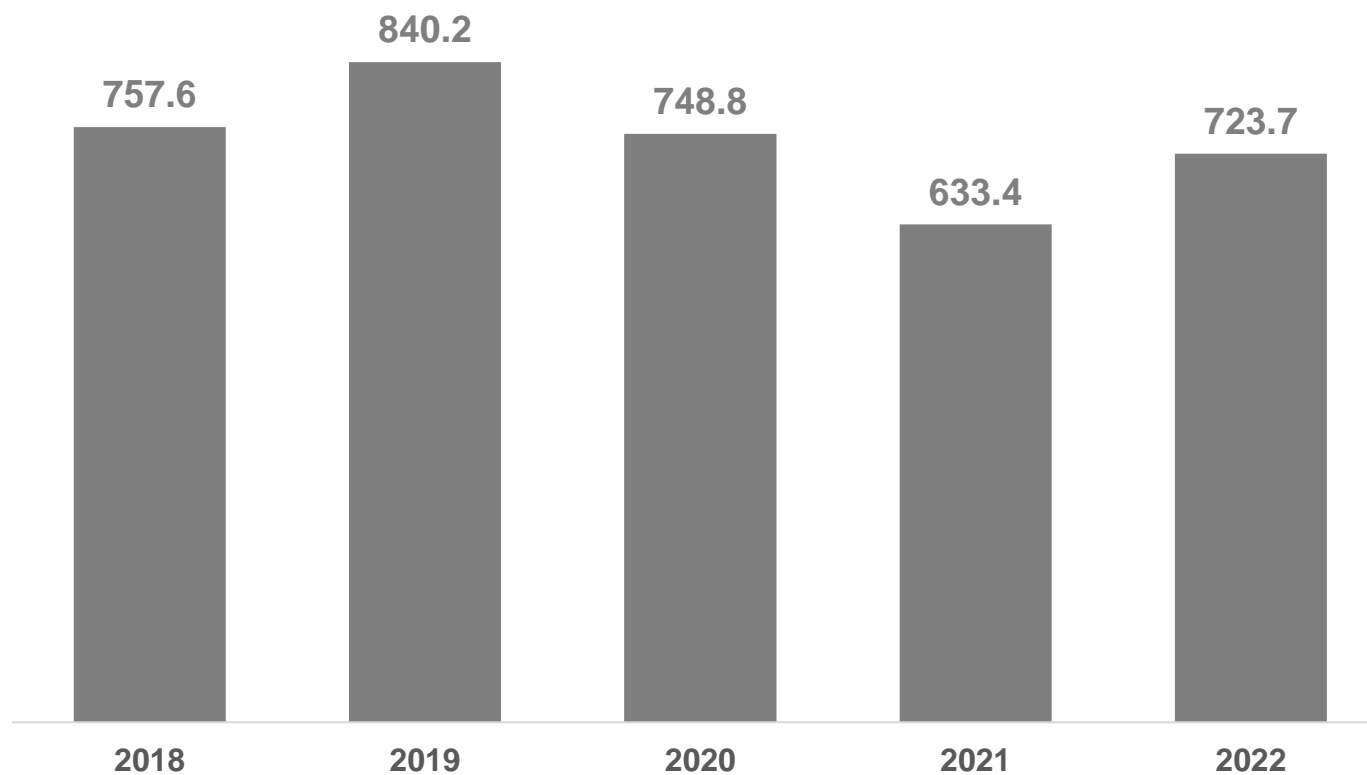
723,7 ТЫС. ТОНН

В 2022 году



114,3%

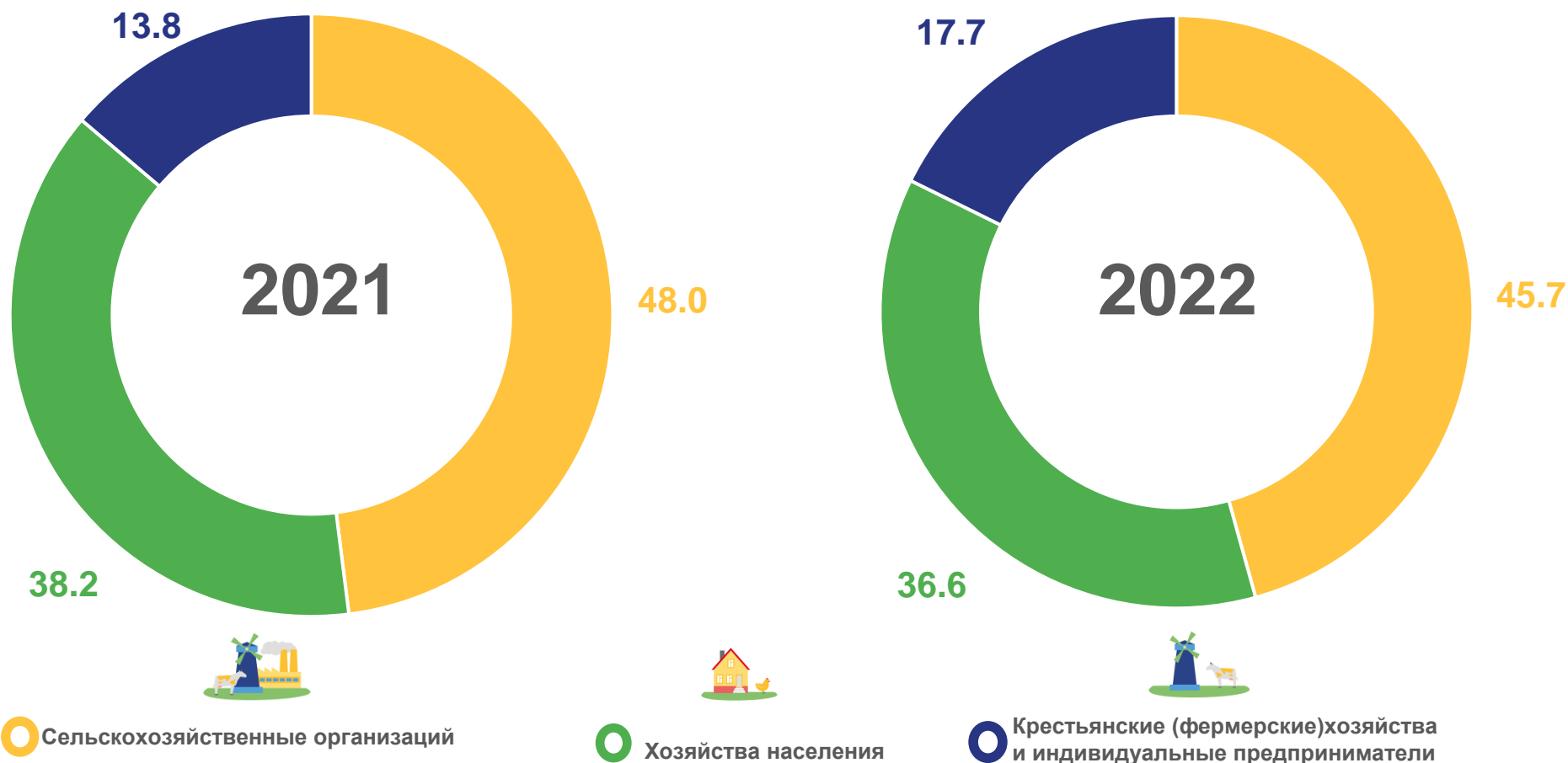
К предыдущему году





СТРУКТУРА ПРОИЗВОДСТВА КАРТОФЕЛЯ В ХОЗЯЙСТВАХ РАЗЛИЧНЫХ ОРГАНИЗАЦИОННО-ПРАВОВЫХ ФОРМ

процентов





ВАЛОВОЙ СБОР ОВОЩЕЙ* В ХОЗЯЙСТВАХ ВСЕХ КАТЕГОРИЙ

ТЫС. ТОНН

Валовой сбор овощей



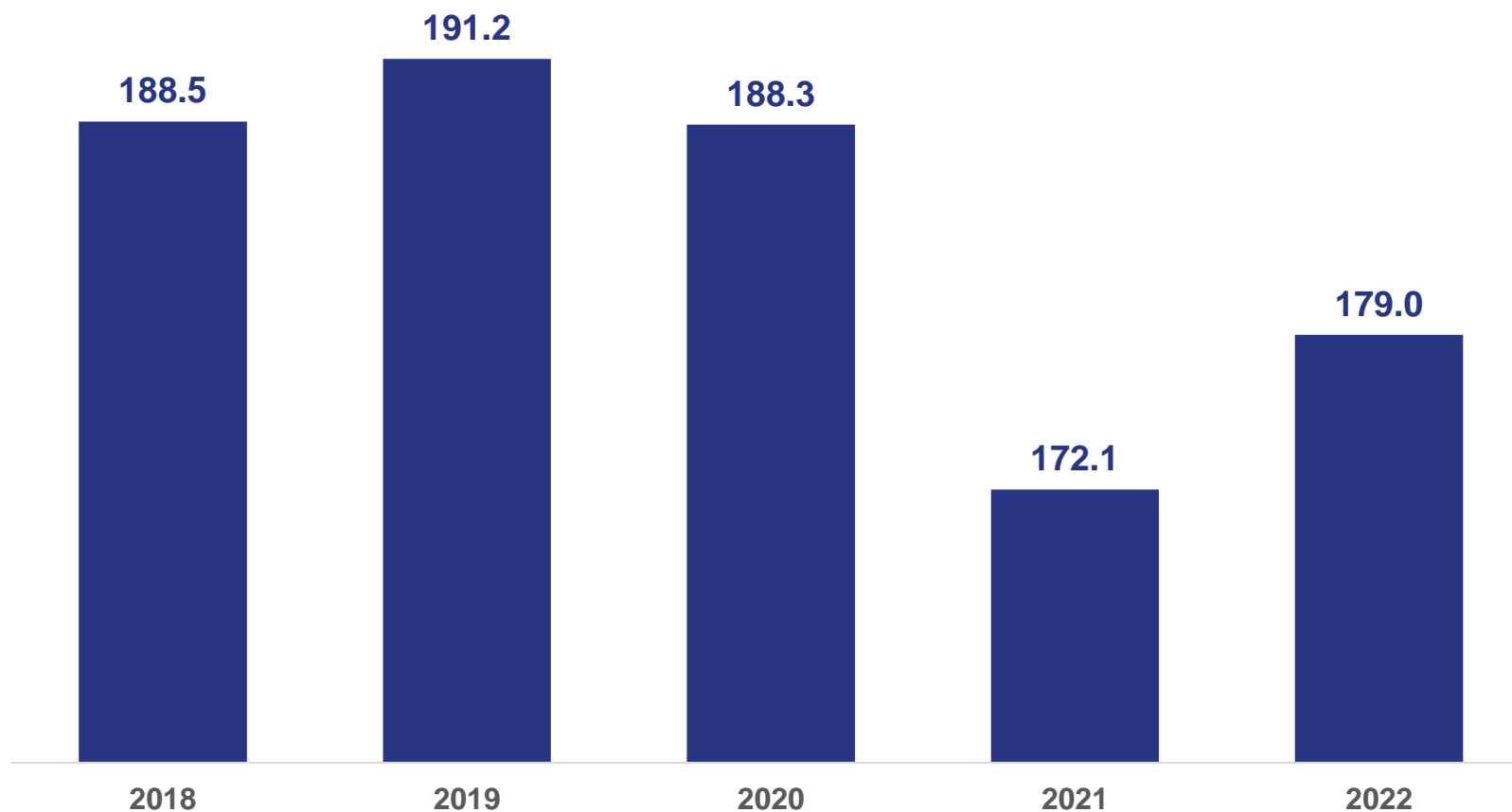
179,0 ТЫС. ТОНН

В 2022 году



104,0%

К предыдущему году



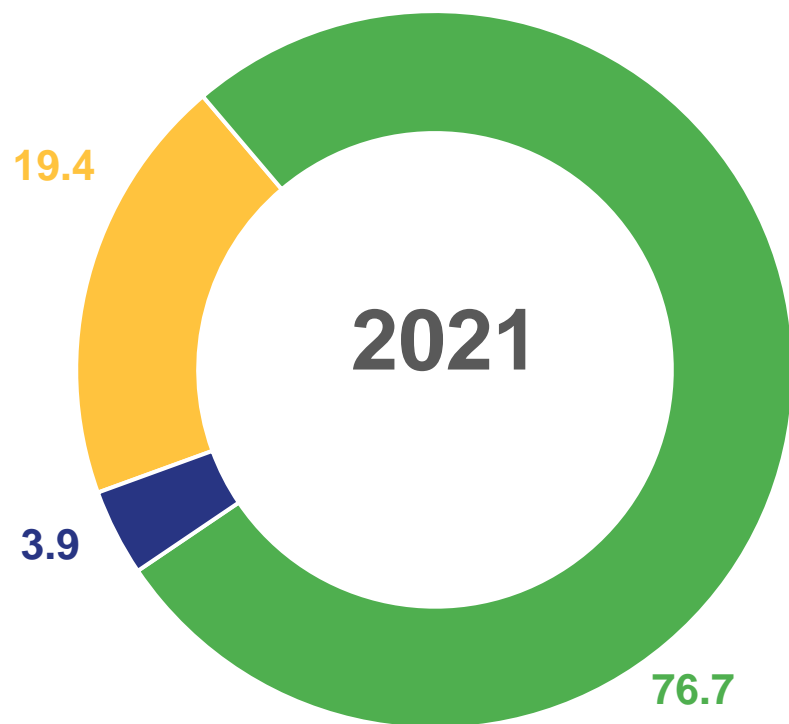
*Овощи открытого и закрытого грунта





СТРУКТУРА ПРОИЗВОДСТВА ОВОЩЕЙ* В ХОЗЯЙСТВАХ РАЗЛИЧНЫХ ОРГАНИЗАЦИОННО-ПРАВОВЫХ ФОРМ

процентов



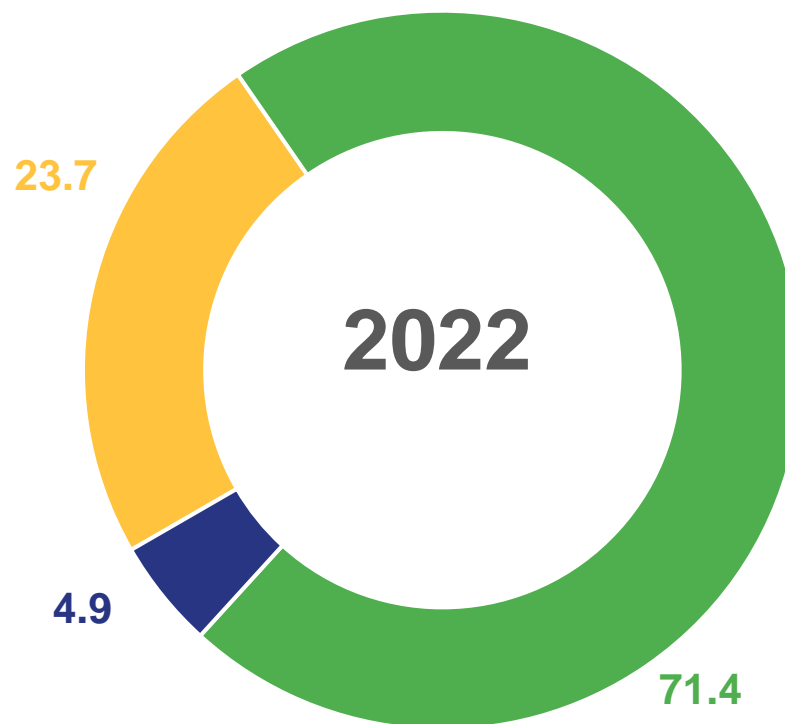
Сельскохозяйственные организации



Хозяйства населения



Крестьянские (фермерские) хозяйства и индивидуальные предприниматели



*Овощи открытого и закрытого грунта





ВАЛОВОЙ СБОР ПЛОДОВ И ЯГОД В ХОЗЯЙСТВАХ ВСЕХ КАТЕГОРИЙ

ТЫС. ТОНН

Валовой сбор плодов и ягод



78,2 ТЫС. ТОНН

В 2022 году



108,1%

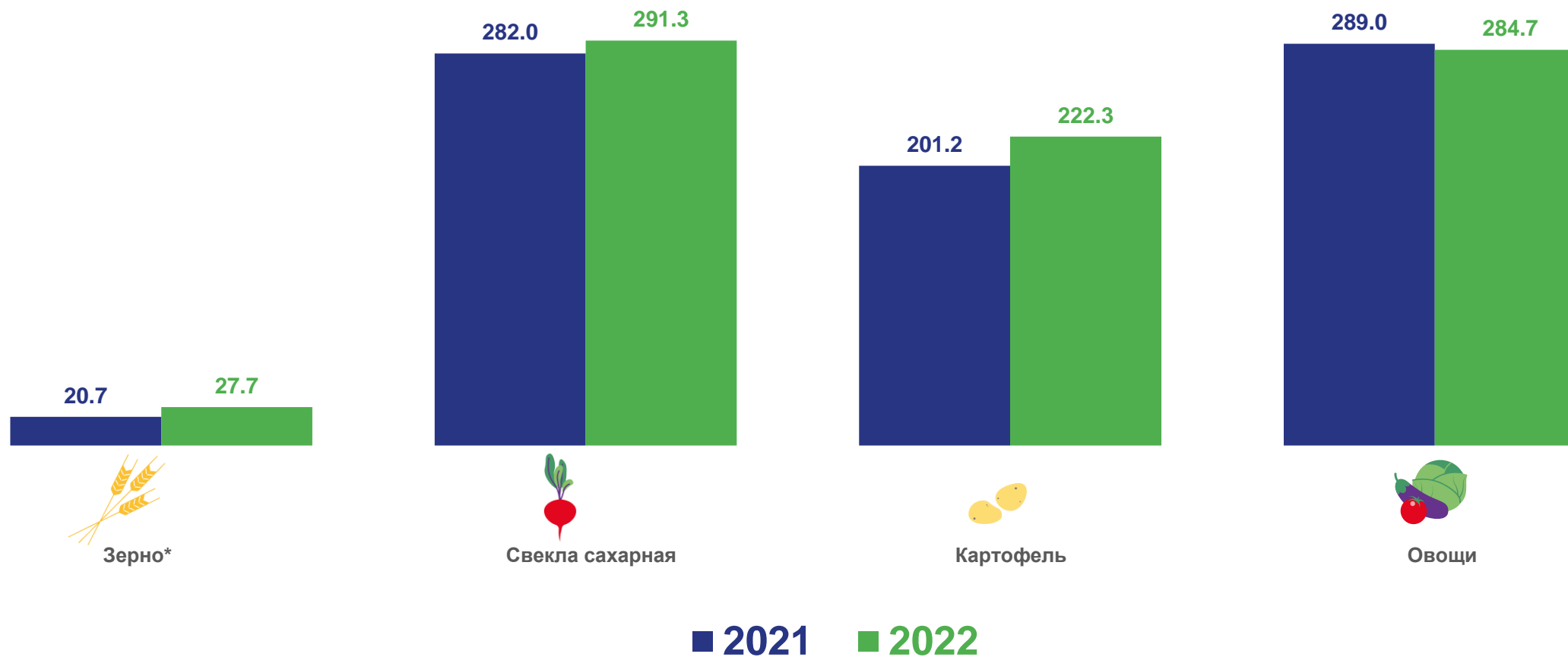
К предыдущему году





УРОЖАЙНОСТЬ СЕЛЬСКОХОЗЯЙСТВЕННЫХ КУЛЬТУР В ХОЗЯЙСТВАХ ВСЕХ КАТЕГОРИЙ

ц с 1 га убранный площади



* Зерновые и зернобобовые культуры (в весе после доработки)